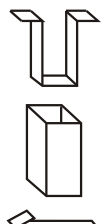


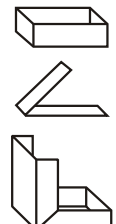
	TVM		
	A	B	C
1500	390*	395*	415*
2000	390	395	415
2500	460	445	485
3000	460	445	485
4000	485	470	510

Размеры балки в мм



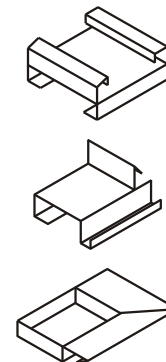
	TVM SH		
	J	K	L
1500	500*	395*	415*
2000	500	395	415
2500	570	445	485
3000	570	445	485
4000	595	470	510

Размеры балки в мм



	TVM S	
	D	E
1500	440*	375*
2000	440	375
2500	510	445
3000	510	445
4000	535	470

Размеры балки в мм



	TVM 3SH		
	M	N	O
1500	500*	395*	415*
2000	500	395	415
2500	570	445	485
3000	570	445	485
4000	595	470	510

Размеры балки в мм



*Информационные размеры

Другие формы и размеры инструментов обратитесь к производителю